



---

# 《眾言堂 - 土地供應諮詢》結果簡報

---

鍾庭耀博士

香港大學民意研究計劃總監

2018年8月25日



# 樣本資料

## 《眾言堂》出席人士背景分析



出席總人數：119人

### 公眾部分

訪問日期：2018年8月20至22日

訪問對象：18歲或以上操粵語的香港居民

調查樣本：1,023 個成功個案

調查方法：隨機電話訪問

回應比率：53.2%

抽樣誤差：95%置信水平下，少於 +/-3 個百分比

### 參加者部分

訪問日期：2018年8月25日

訪問對象：《眾言堂》之現場參加者

調查樣本：114 個成功個案

調查方法：由參加者自填問卷

抽樣誤差：95%置信水平下，少於 +/-9 個百分比

性別	人數	百分比(%)	參考全港人口(%) *
男	64	54%	47%
女	55	46%	53%

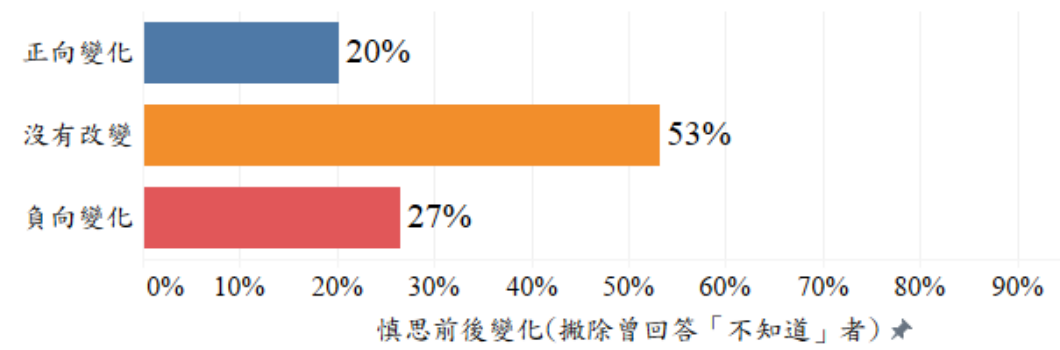
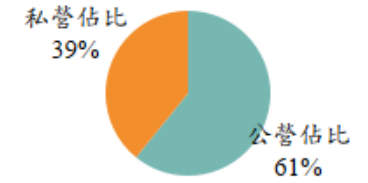
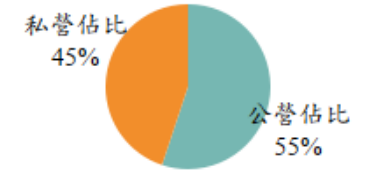
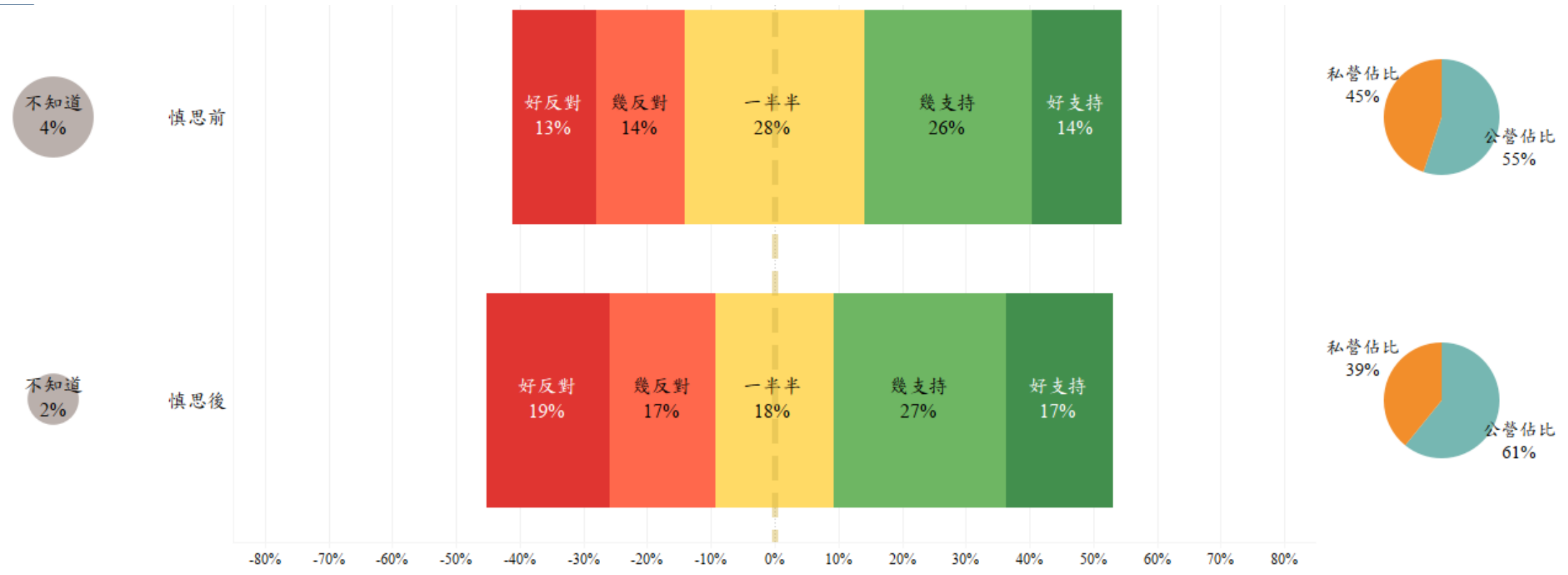
年齡	人數	百分比(%)	參考全港人口(%) *
18-39	37	31%	34%
40-59	37	31%	38%
60或以上	45	38%	29%

社會階層	人數	百分比(%)
統稱「上層」	33	28%
統稱「中層」	53	45%
統稱「基層」	33	28%

\*由政府統計處提供之2017年年中全港人口年齡及性別分佈統計數字



# [問題1] 以公私營合作方式開發新界私人農地

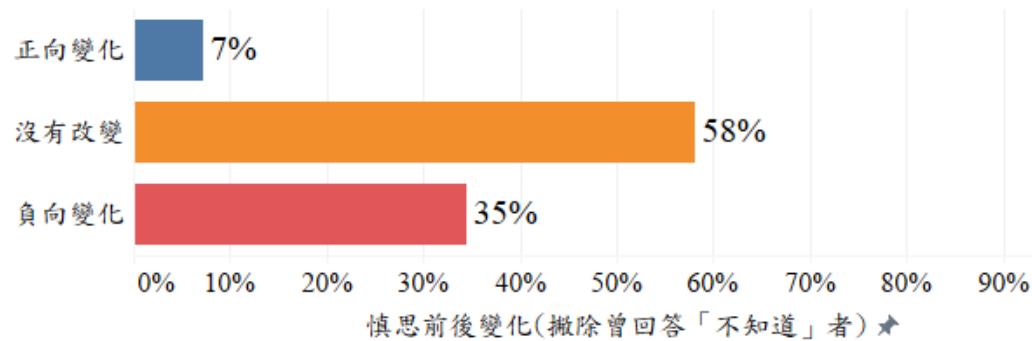
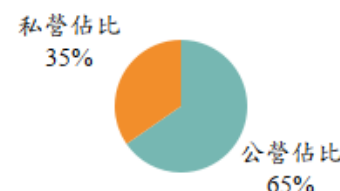
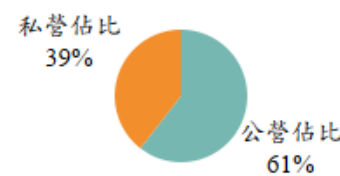
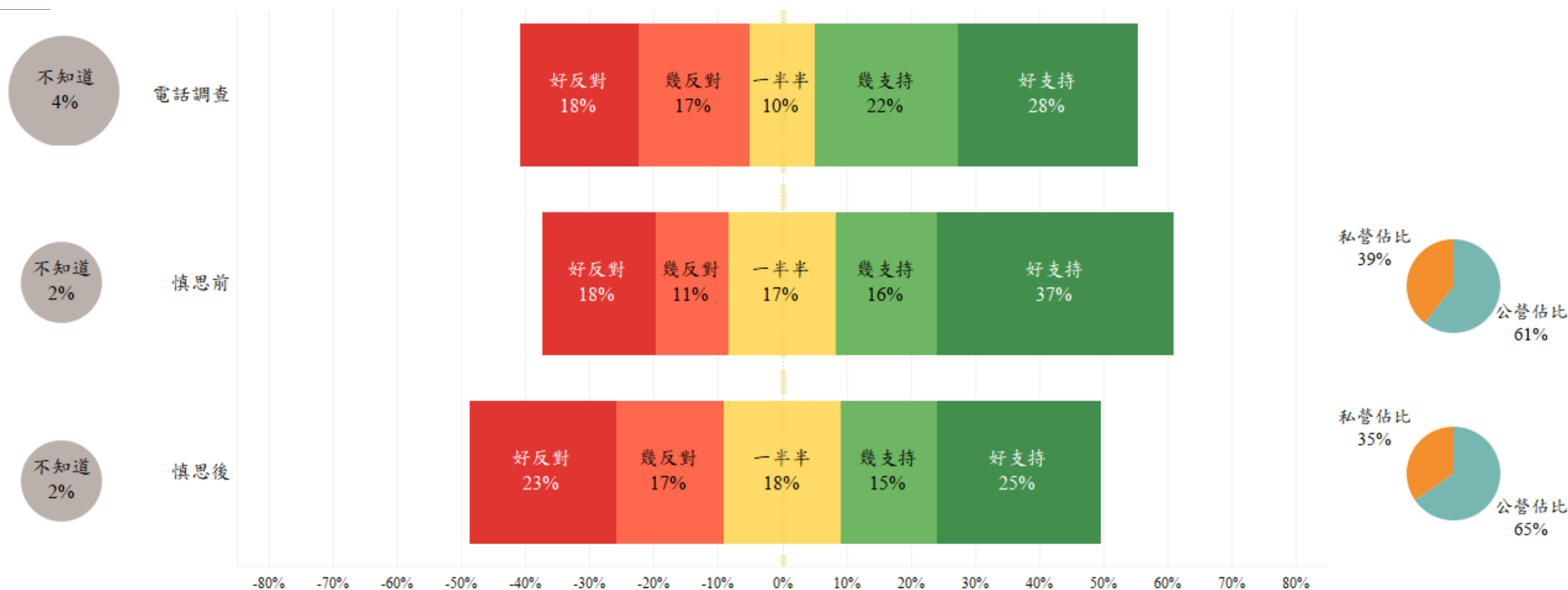


	慎思前	慎思後	相差	顯著變化
平均量值#	3.1±0.1	3.1±0.1	-0.1	--
支持比率	40%	44%	4%	--
反對比率	27%	36%	9%	***
淨值	+13%	+8%	-5%	--

# 數字採自五等量尺，平均量值是把所有答案按照支持/正面程度，以1分最低5分最高量化成為1、2、3、4、5分，再求取樣本平均數值。  
註: 結果採用配對樣本檢驗，顯著程度測試的標示為：「\*\*\*」代表p<0.01，「\*\*」代表p<0.05，「\*」代表p<0.1。



# [問題2] 以填海方式開發土地供應



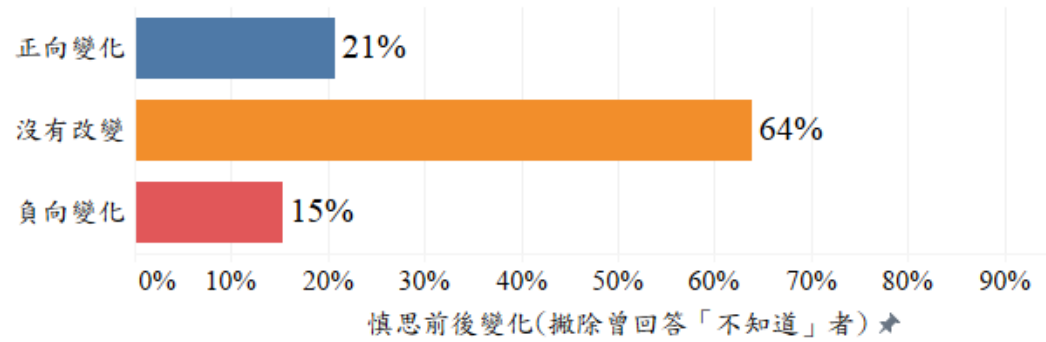
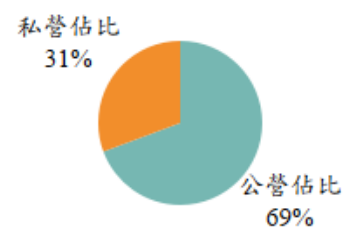
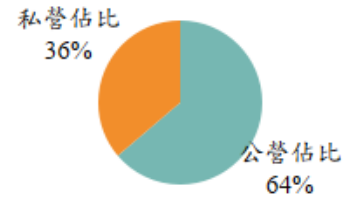
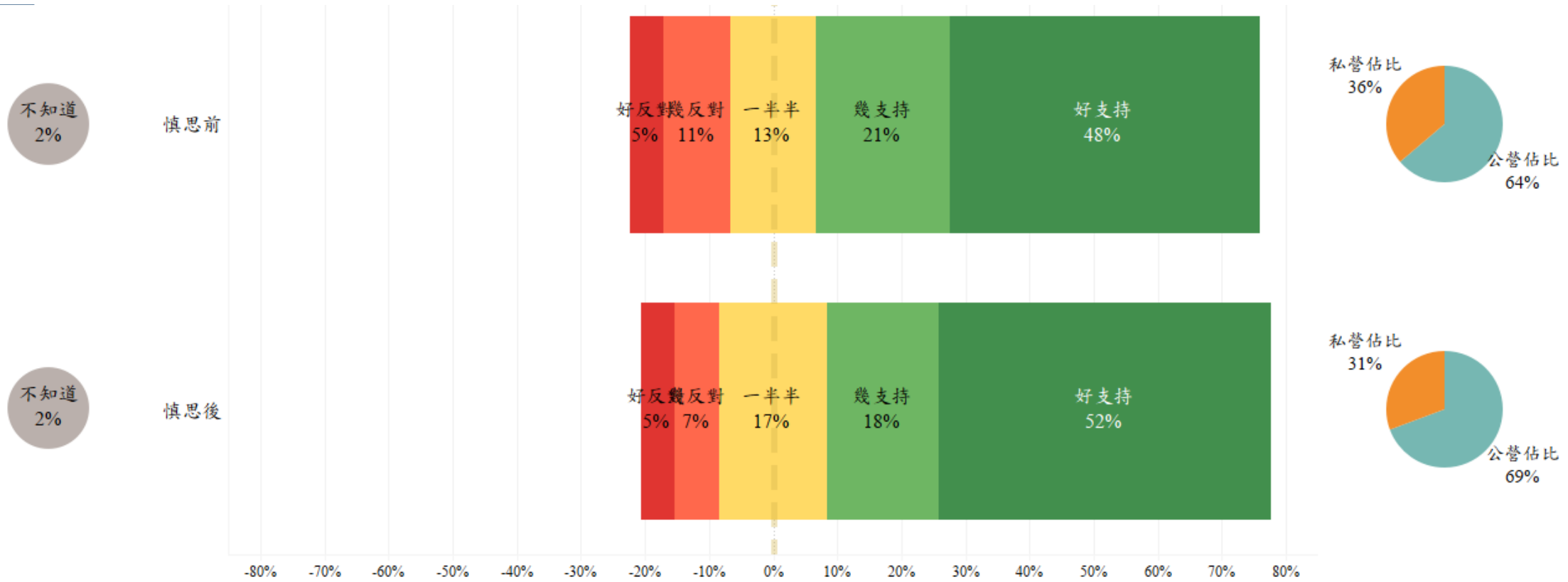
	電話調查	慎思前	慎思後	相差	顯著變化
平均量值#	3.3±0.1	3.4±0.1	3.0±0.1	-0.4	***
支持比率	50%	53%	40%	-12%	***
反對比率	36%	29%	39%	11%	***
淨值	15%	+24%	+1%	-23%	***

# 數字採自五等量尺，平均量值是把所有答案按照支持/正面程度，以1分最低5分最高量化成為1、2、3、4、5分，再求取樣本平均數值。

註: 結果採用配對樣本檢驗，顯著程度測試的標示為：「\*\*\*」代表p<0.01，「\*\*」代表p<0.05，「\*」代表p<0.1。



# [問題3] 收回私人遊樂場契約用地開發土地供應

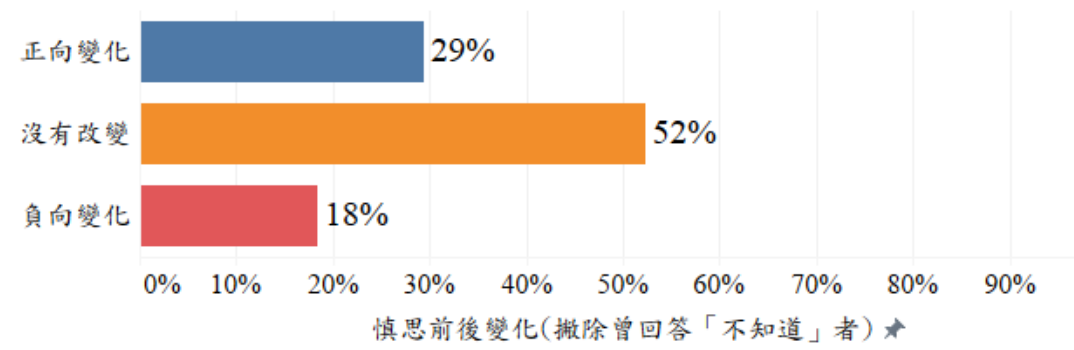
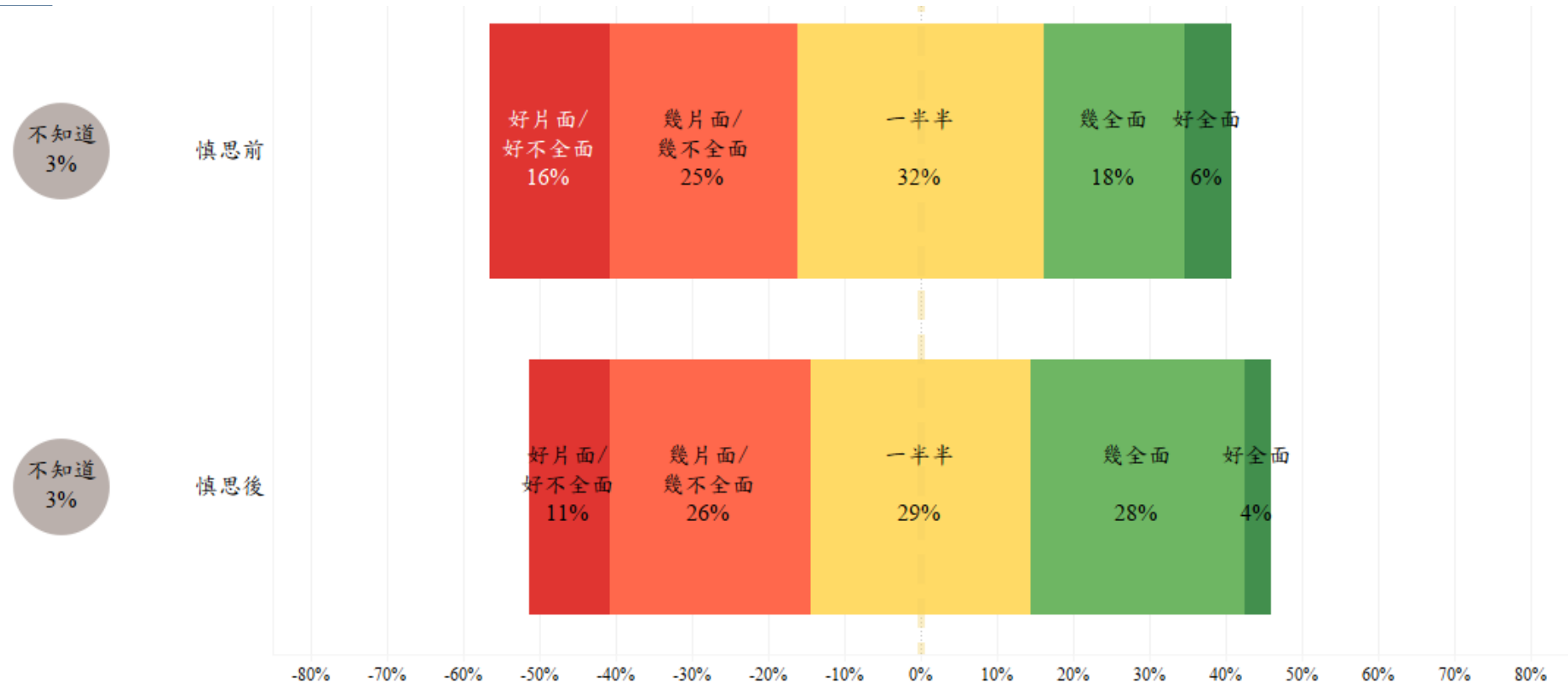


	慎思前	慎思後	相差	顯著變化
平均量值#	4.0±0.1	4.1±0.1	0.1	--
支持比率	69%	69%	0%	--
反對比率	16%	12%	-4%	--
淨值	+54%	+57%	+4%	--

# 數字採自五等量尺，平均量值是把所有答案按照支持/正面程度，以1分最低5分最高量化成為1、2、3、4、5分，再求取樣本平均數值。  
 註: 結果採用配對樣本檢驗，顯著程度測試的標示為：「\*\*\*」代表p<0.01，「\*\*」代表p<0.05，「\*」代表p<0.1。



# [問題4] 土地供應諮詢能否全面反映民意



	慎思前	慎思後	相差	顯著變化
平均量值#	2.7±0.1	2.9±0.1	0.1	--
正向比率	25%	32%	7%	--
負向比率	40%	37%	-4%	--
淨值	-16%	-5%	+11%	*

# 數字採自五等量尺，平均量值是把所有答案按照支持/正面程度，以1分最低5分最高量化成為1、2、3、4、5分，再求取樣本平均數值。  
 註: 結果採用配對樣本檢驗，顯著程度測試的標示為：「\*\*\*」代表p<0.01，「\*\*」代表p<0.05，「\*」代表p<0.1。